

Handelsblatt
GRAFIK

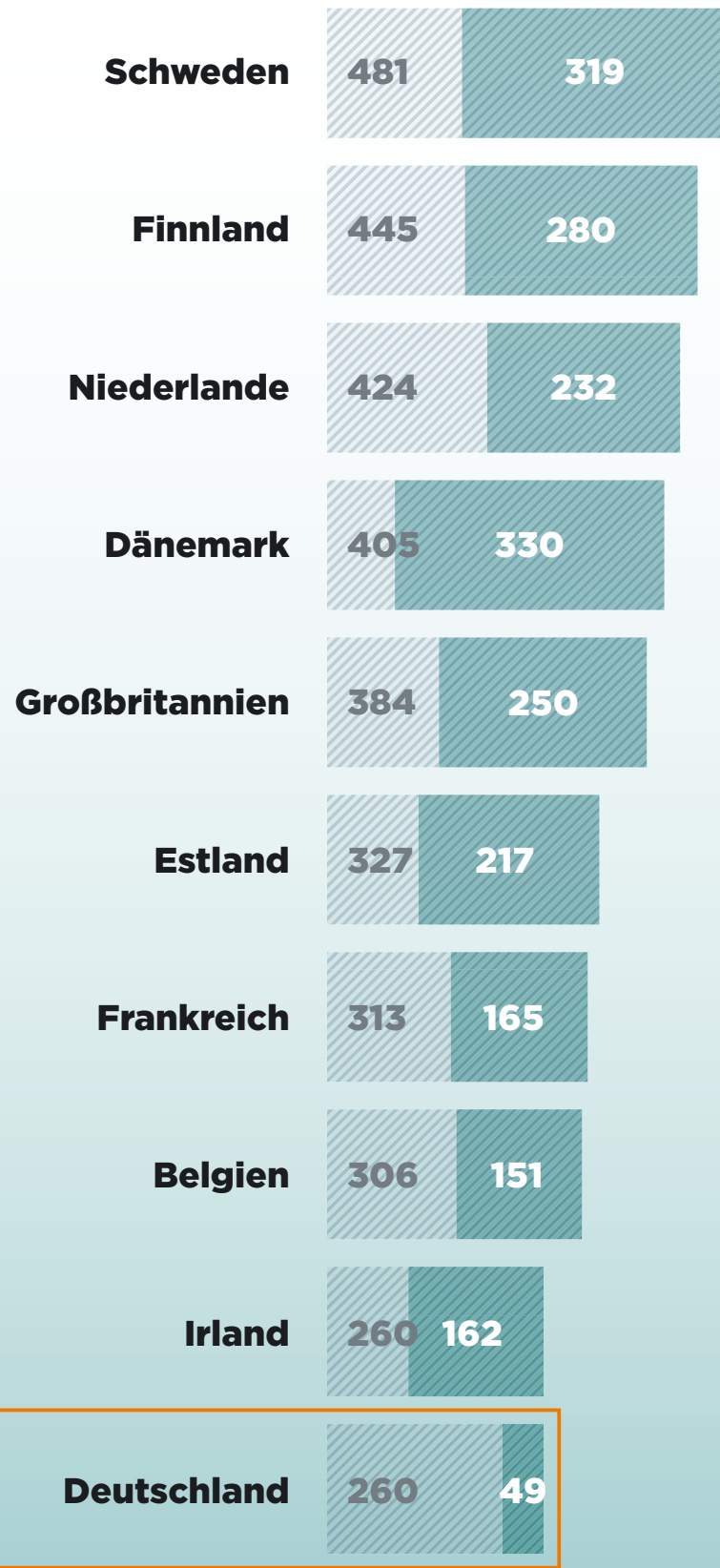
Alles auf eine Karte

Der bargeldlose Zahlungsverkehr in Europa nimmt kontinuierlich zu. Das gilt für Überweisungen und Lastschriftverfahren, aber auch für Mobile Payment und Kartenzahlung. In Deutschland macht dies aber nur einen kleinen Teil der Transaktionen aus – die Deutschen schwören noch auf Bargeld.

Inhalt: **Alexander Möthe** | Mitarbeit: **Matthias Janson** (Statista)
Grafik: **André Schorn**

Luxemburg 4 095 Pro-Kopf-Transaktionen gesamt, ...

... davon: **216** Kartenzahlungen



Im europäischen Vergleich sind Deutsche Kartenmuffel

Bargeldlose Zahlungstransaktionen pro Kopf in ausgewählten EU-Ländern 2016

Zahl der Transaktionen gesamt, davon:
Zahl der Kartenzahlungen
Bezahlkarten, die im jeweiligen Land ausgestellt werden.

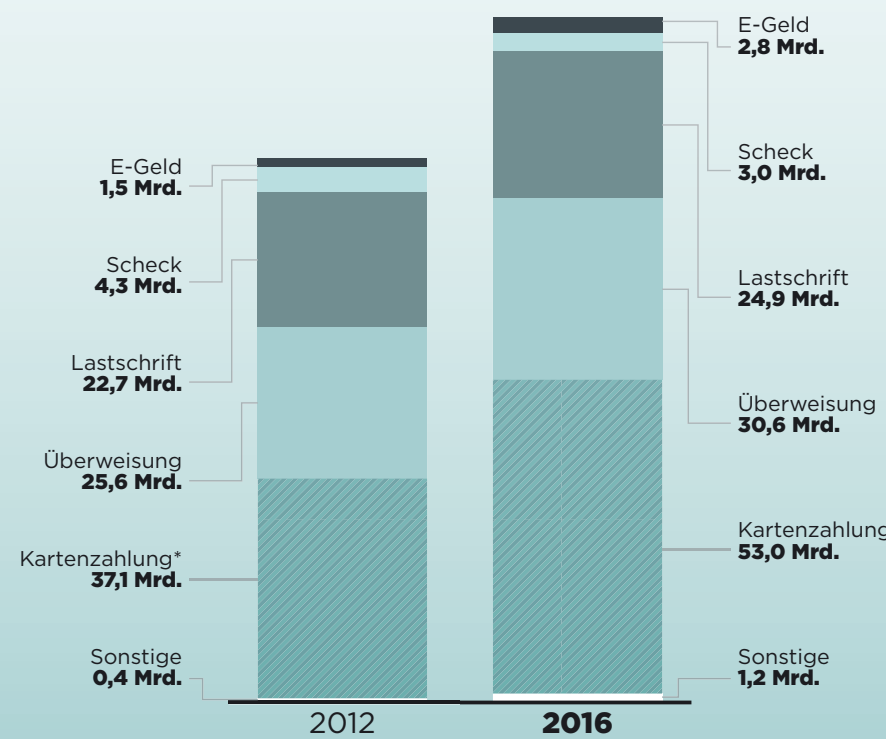
Im EU-Vergleich nutzen Skandinavien und die Benelux-Staaten am häufigsten bargeldlose Bezahlmöglichkeiten.

Die Gesamttransaktionen pro Kopf beinhalten auch geschäftliche Überweisungen und Lastschriften, weswegen der Bankenstandort Luxemburg bei den Transaktionen mit weitem Abstand führt, obwohl Kartenzahlungen dort nicht übermäßig verbreitet sind.

Ein hoher Anteil Kartenzahlungen – wie z. B. in Dänemark – ist ein Zeichen dafür, dass im Alltag nur noch sehr wenig in bar gezahlt wird.

Kartenzahlung wird in Europa immer bedeutsamer

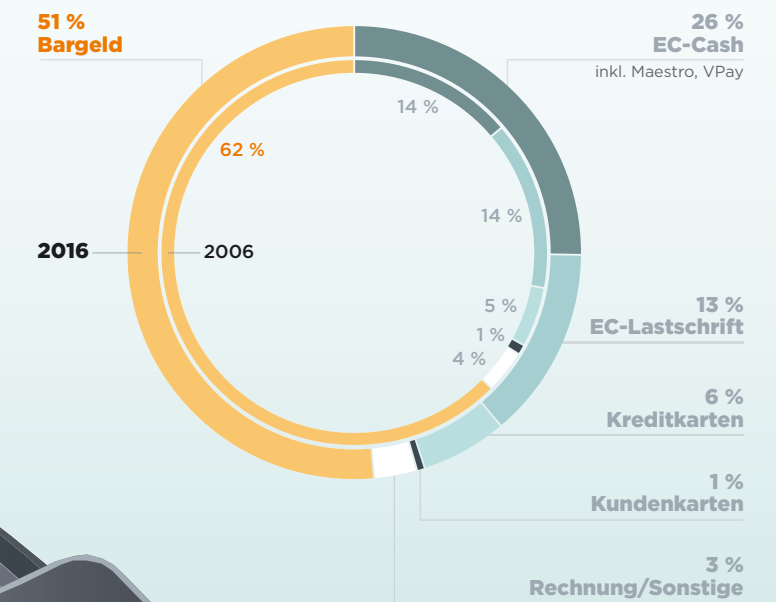
Entwicklung bargeldloser Zahlungsarten in der EU in Milliarden Transaktionen



*Nicht für alle Länder liegen vollständige Daten vor; *Bezahlkarten, die im jeweiligen Land ausgestellt werden.

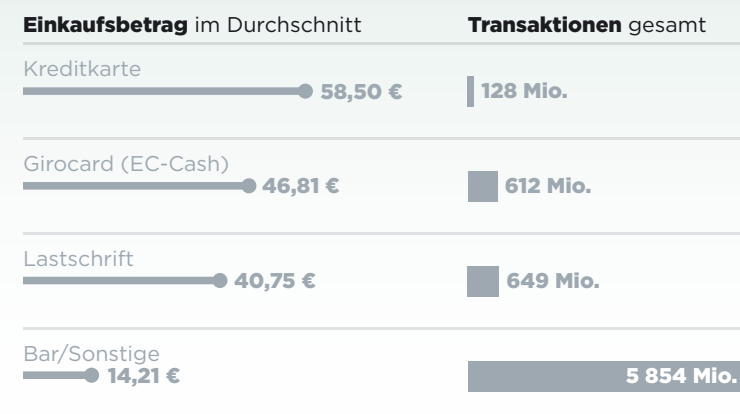
Auch in Deutschland sinkt der Cash-Anteil

Entwicklung der Anteile von Zahlungsarten im deutschen Einzelhandel



Kaum Kleinbeträge mit Karte

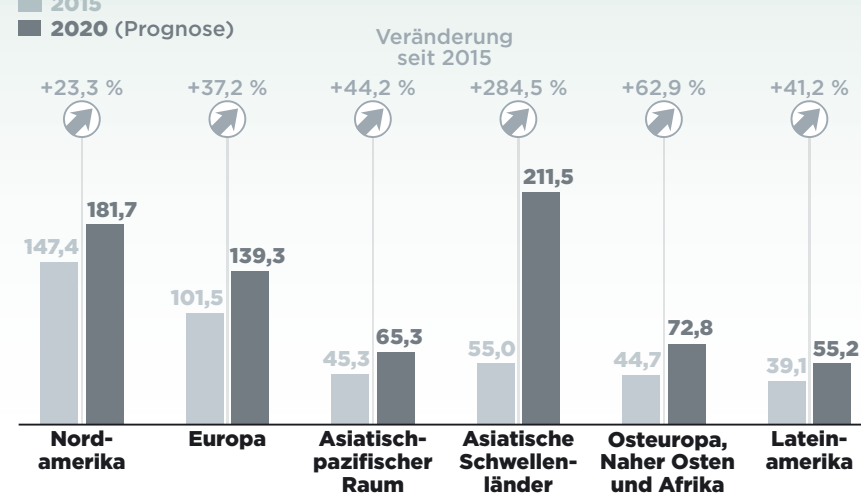
Umsätze nach Zahlungsarten im stationären Einzelhandel in Deutschland 2016/2017



Basis: 48 Unternehmen, die jeweils sowohl Kreditkarten als auch Girocard und SEPA-Lastschriftverfahren als Zahlungsart anbieten und Angaben zu den durchschnittlichen Einkaufsbeträgen gemacht haben. Analysiert wurden 7,3 Mrd. Transaktionen, gewichteter Durchschnitt.

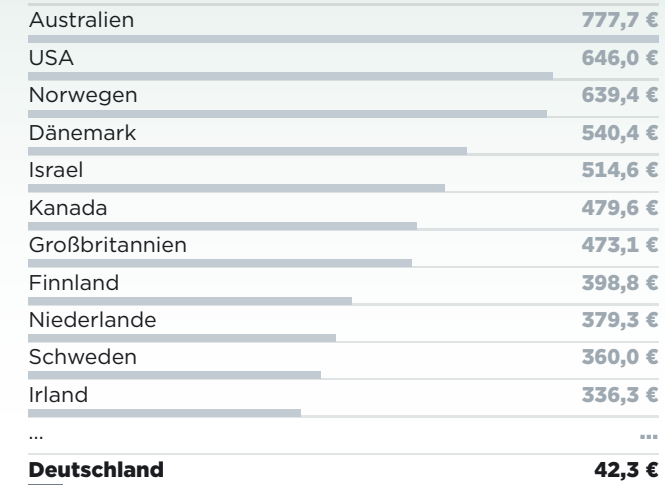
Riesenpotenzial für Bezahlen ohne Cash

Prognostiziertes Wachstum bargeldloser Transaktionen in Mrd. Euro



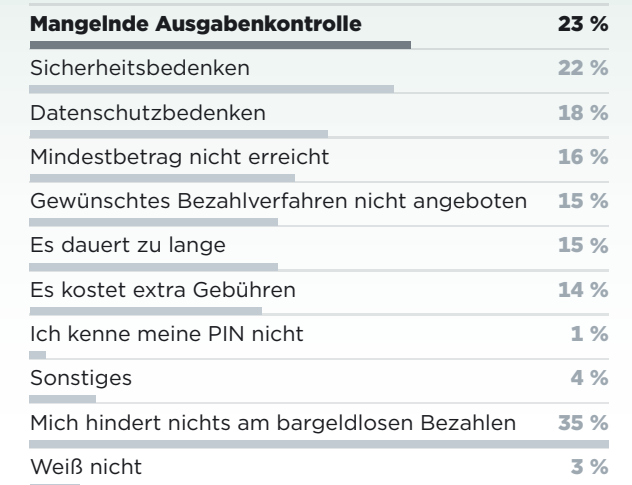
Mobile Payment: In Deutschland kein Markt

Durchschnittliches Transaktionsvolumen mit Mobilgeräten pro Nutzer 2016



Deutsche haben Verlustängste

Umfrage: Was hindert Sie am bargeldlosen Bezahlen?



1 018 Befragte ab 18 Jahren in Deutschland, August 2017
Mehrfachnennungen möglich

Quellen: EZB, EHI Retail Institute, Statista-Berechnung, Caggemini, Statista FinTech Market Report, BVDW

statista

Handelsblatt
INFOGRAFIK

Handelsblatt
RESEARCH INSTITUTE

Ideen für neue Infografiken?
Gerne an:
info@handelsblatt.com

Alle Infografiken unter:
handelsblatt.com/info

© Handelsblatt GmbH
Alle Rechte vorbehalten
Zum Erwerb weitergehender Rechte wenden Sie sich bitte an nutzungsrechte@vhb.de