

Handelsblatt
GRAFIK

Chinas Shoppingtour in Deutschland

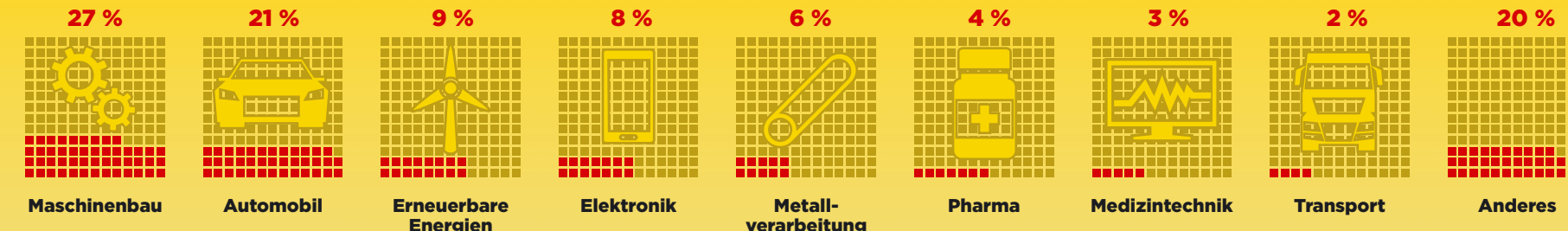
Chinesische Investoren werden hierzulande immer aktiver:

Im vergangenen Jahr lag die Zahl der Firmenakquisitionen auf Rekordhoch. Dies zeigt eine Studie der Düsseldorfer Unternehmensberatung SMB Consultants, die auf Übernahmen spezialisiert ist. Bei den Deals geht es vor allem um den Einkauf von Technologie-Know-how - und den Zugang zum europäischen Markt.

Inhalt: **Eva Fischer** | Grafik: **Juraj Rosenberger**

Maschinenbau und Autoindustrie im Fokus

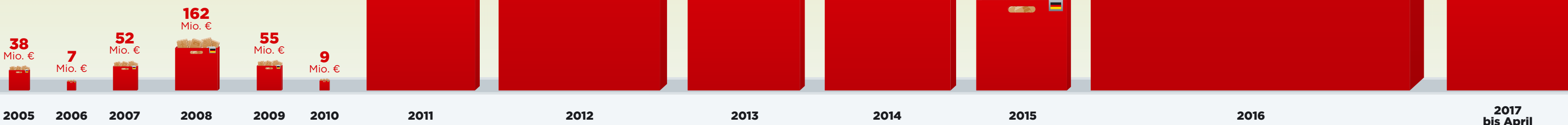
Chinesische Transaktionen nach Branchen



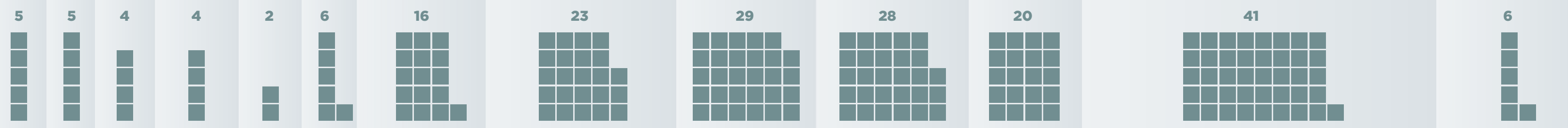
Wird eine Technologie im Heimatland benötigt, übernehmen chinesische Unternehmen das dafür passende Unternehmen.

China kauft ein

Transaktionsvolumen



Zahl chinesischer Transaktionen



Die meisten übernommenen Unternehmen sind in **NRW, Baden-Württemberg und Bayern** ansässig.

Der Einbruch liegt vermutlich an dem verlangsamten Wirtschaftswachstum Chinas.



Am meisten gekauft hat ein Automobilzulieferer

Die größten Bieter nach Zahl der Transaktionen

Unternehmen	Übernommene Unternehmen
Ningbo Joyson Holding Automobilzulieferer	6
Shanggong Group Nähmaschinenhersteller	5
Ningbo Huaxiang Electronic Automobilzulieferer	5
AVIC Electromechanical Systems Flugzeugzulieferer	4
Zhongding Group Diverses	4

Chinesischer Marktführer, der seit 2006 unter anderem Volkswagen beliefert und sich den Zugang zur europäischen Automobilindustrie sichern will.

Insgesamt **21 chinesische Investoren** mehr als eine Übernahme.

Kion und Kuka waren die größten Deals

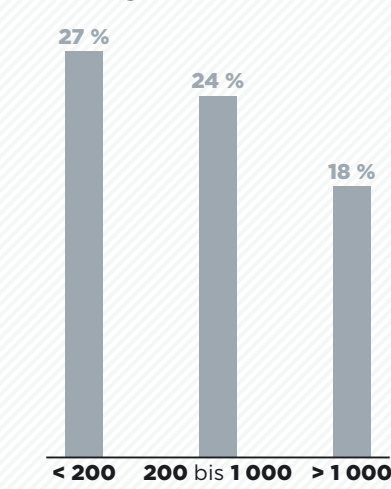
Die größten Übernahmen nach Umsatz des Zielunternehmens

Zielunternehmen	im Jahr	Umsatz in Mio. €
Kion Group	2012	4 400
Kuka	2016	2 966
Grammer	2017	1 700
Medion	2011	1 432
Krauss-Maffei	2016	1 100
Boge Elastmetall	2014	750
Thyssen-Krupp Tailored Blanks	2012	700
ZF Friedrichshafen*	2013	700
Putzmeister Holding	2012	570
EEW Energy from Waste	2016	539

*Rubber & Plastic Business Unit

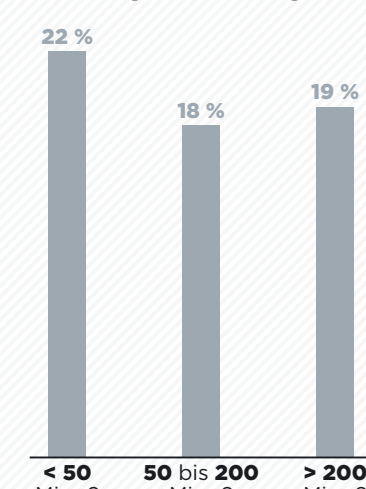
Keine Tendenz hinsichtlich der Größe

Verteilung nach Mitarbeiterzahl



Für 31 % der Übernahmen keine Werte verfügbar

Verteilung nach Umsatzgröße



Für 42 % der Übernahmen keine Werte verfügbar

Es geht um Innovation

Zahl der gehaltenen Patente

Kuka	730
Preh	323
Grammer	215
Dürkopp Adler	119
Schwing	67
EMAG Holding	21
Medion	17

Insgesamt wurden **mehr als 4500 Patente** übernommen.

statista
Handelsblatt
INFOGRAFIK
RESEARCH INSTITUTE
Ideen für neue Infografiken? Gerne an: infografik@handelsblatt.com
Alle Infografiken unter: handelsblatt.com/infografik
© Handelsblatt GmbH
Alle Rechte vorbehalten
Zum Erwerb weitergehender Rechte wenden Sie sich bitte an nutzungsrechte@vhb.de