

Deutschlands Wachstumsmotoren

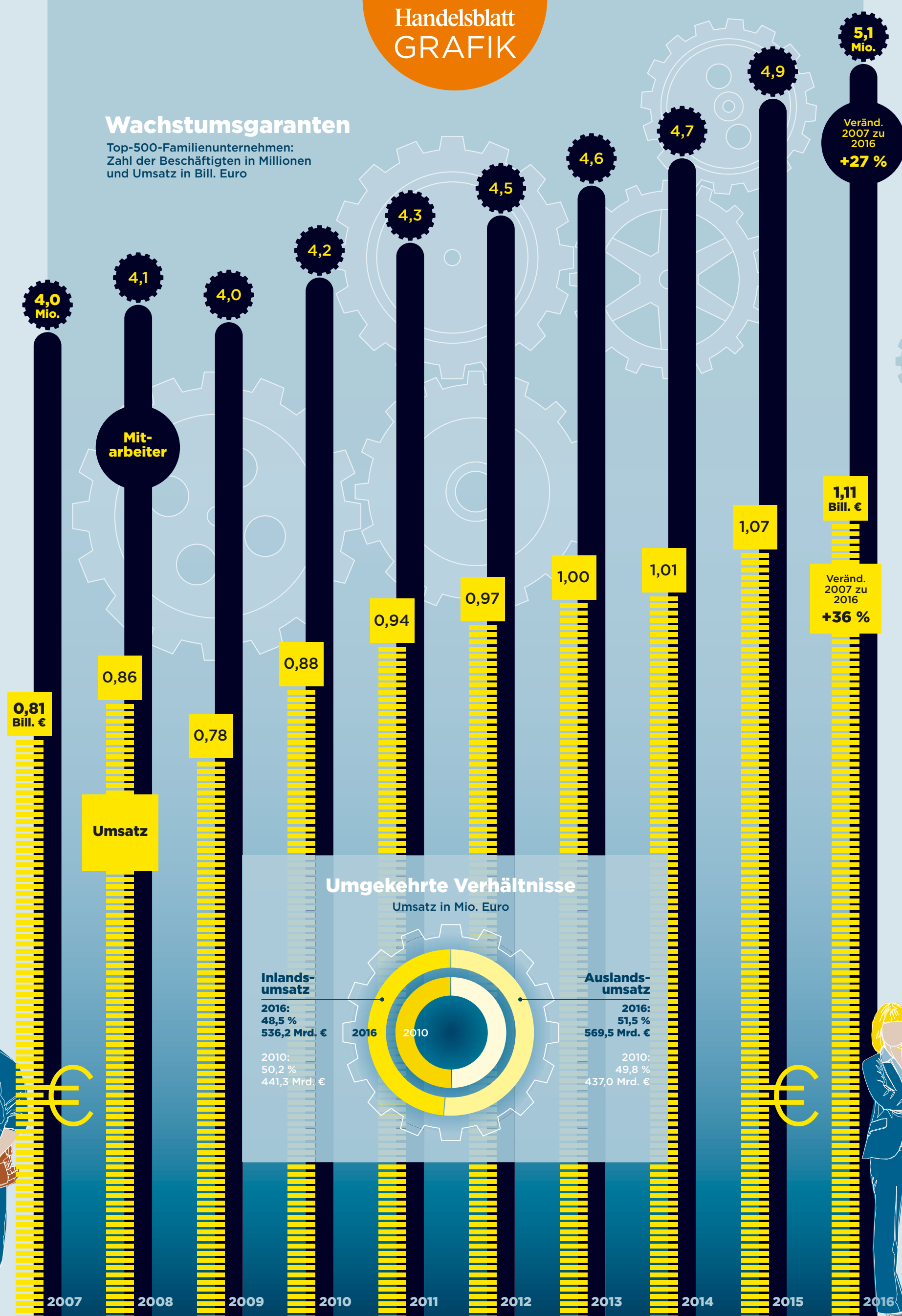
In Deutschland gibt es mehr als 2,9 Millionen Unternehmen, die von Familien kontrolliert werden, 2,8 Millionen davon werden auch von der Familie geführt. Zwar sind die meisten sehr klein, aber gut ein Fünftel setzt jedes Jahr viele Millionen Euro um. Und die 500 größten Familienkonzerne führen vor, wie Wachstum funktionieren kann, wie eine Studie der Stiftung Familienunternehmen zeigt.

Inhalt: **Susanne Wesch** | Grafik: **André Schorn**

Handelsblatt GRAFIK

Wachstumsgaranten

Top-500-Familienunternehmen:
Zahl der Beschäftigten in Millionen
und Umsatz in Bill. Euro



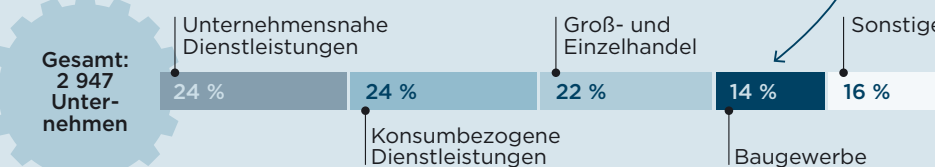
Familien sind stark in Bau und Handel

Anteil der familienkontrollierten Unternehmen in den Branchen

Baugewerbe	97 %
Groß- und Einzelhandel	93 %
Verkehr, Lagerei	90 %
Konsumbezogene Dienstleistungen	90 %
Verarbeitendes Gewerbe	86 %
Unternehmensnahe Dienstleistungen	86 %
Finanz-, Versicherungsdienstleistungen	85 %
Bergbau, Energie, Wasserversorgung, Entsorgung	67 %

97 % der Unternehmen in der Baubranche sind Familienunternehmen.
14 % aller Familienunternehmen sind in der Baubranche tätig.

Anteil der Familienunternehmen nach Branchen



Zahl der inländischen Beschäftigten nach Branchen 2016 in Millionen



Die größten Familienunternehmen

Top-5 nach Umsatz 2016

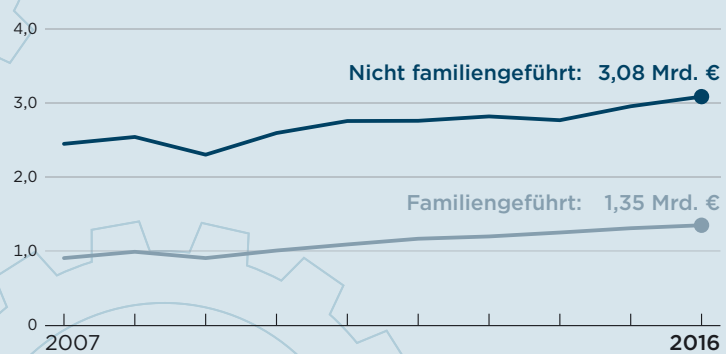


Insgesamt erwirtschafteten die 10 größten Unternehmen 36 % des Gesamtumsatzes der Top 500 und beschäftigen 33 % aller Mitarbeiter.

*Nord und Süd

Große und ältere Unternehmen holen sich Hilfe

Durchschnittlicher Umsatz von familiengeführten und nicht familiengeführten Unternehmen in Mrd. Euro



413 der 600 untersuchten Unternehmen sind familiengeführt, 187 werden von fremden Managern geleitet. Die fremdgeführten Unternehmen bestehen im Durchschnitt seit 109 Jahren - 13 Jahre länger als familiengeführte.

Umgekehrte Verhältnisse

Umsatz in Mio. Euro

Inlands-umsatz

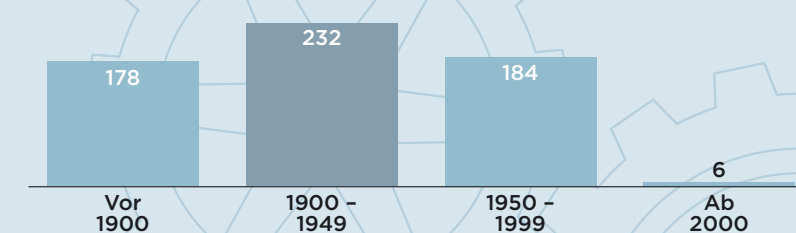
2016: 48,5 %
536,2 Mrd. €
2010: 50,2 %
441,3 Mrd. €

Auslands-umsatz

2016: 51,5 %
569,5 Mrd. €
2010: 49,8 %
437,0 Mrd. €

Firmen mit Tradition

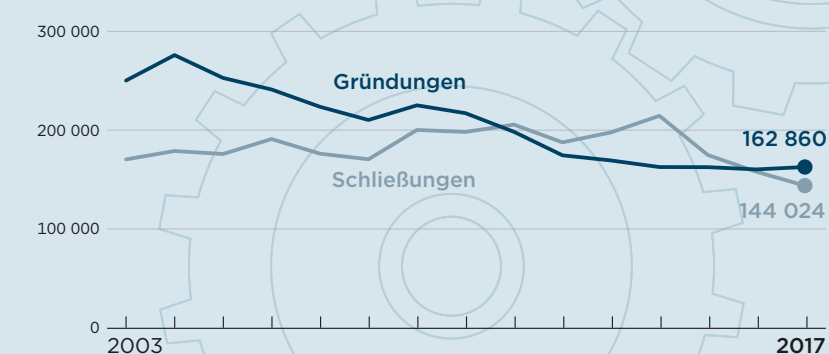
Top-600-Familienunternehmen nach Gründungszeit



Die Hälfte der Unternehmen wurde vor 1927 gegründet. Im Schnitt sind die Firmen 101 Jahre alt.

Gründungen überwiegen wieder

Zahl der Gründungen und Schließungen von Unternehmen in Deutschland



statista

Handelsblatt INFOGRAFIK RESEARCH INSTITUTE

Ideen für neue Infografiken? Gerne an: infografik@handelsblatt.com

Alle Infografiken unter: handelsblatt.com/infografik

©Handelsblatt GmbH Alle Rechte vorbehalten

Zum Erwerb weitergehender Rechte wenden Sie sich bitte an nutzungsrechte@vhb.de

Quellen: Institut für Mittelstandsforschung Mannheim, Stiftung Familienunternehmen, Mannheimer Unternehmenspanel, Berechnungen des ZEW