

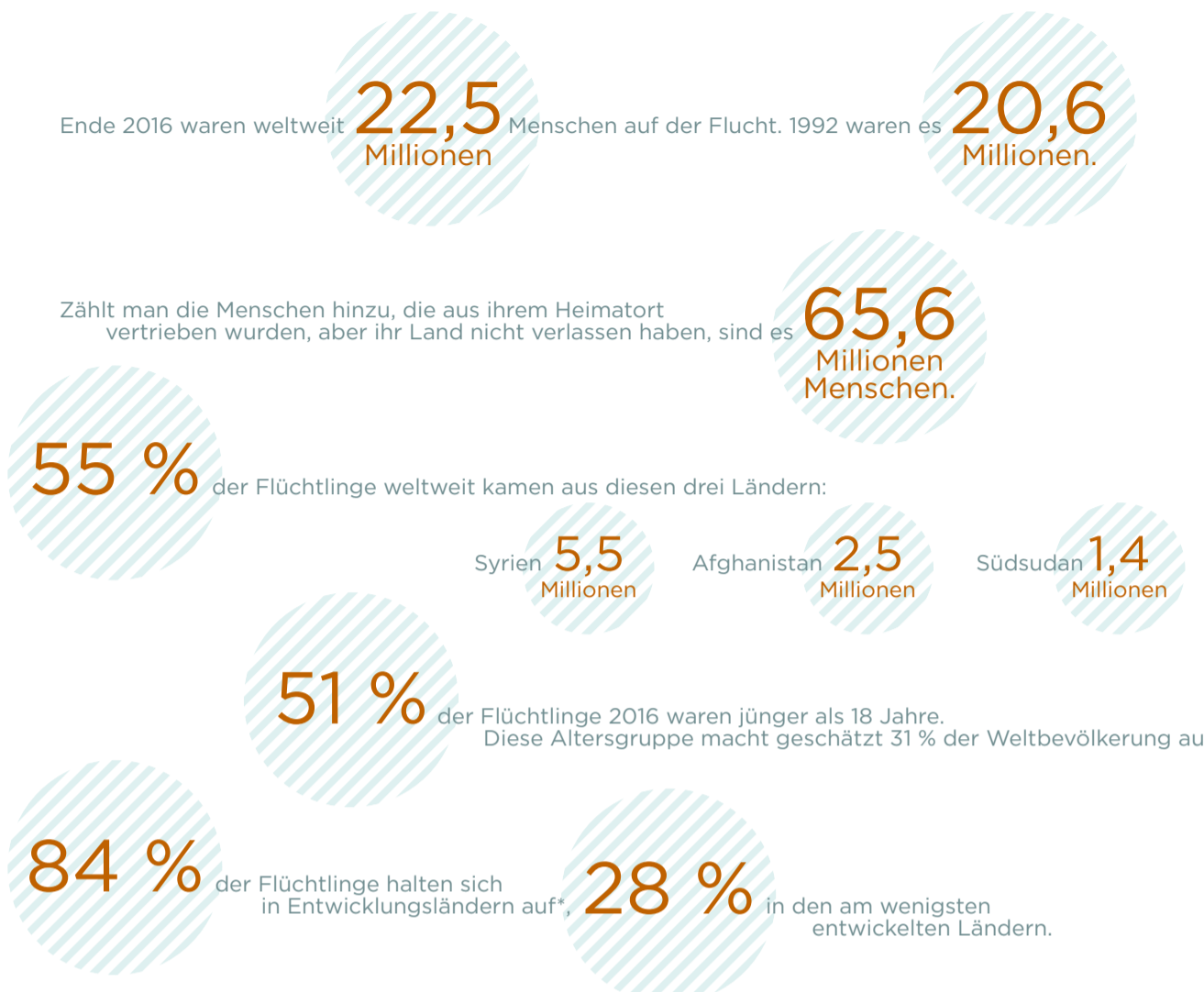
Handelsblatt
GRAFIK

Auf der Flucht

Ende 2016 waren mehr als 22 Millionen Menschen weltweit auf der Flucht. Weitere 40 Millionen galten als Vertriebene im eigenen Land. Die Flüchtlings-Hotspots liegen fast alle außerhalb der Europäischen Union.

In der Gemeinschaft wurden zuletzt wieder weniger Flüchtlinge registriert. Dennoch allein in diesem Jahr starben mehr als 2 000 Flüchtlinge auf der Fahrt übers Mittelmeer. Am Milliarden-geschäft der Schmuggler ändert das nichts.

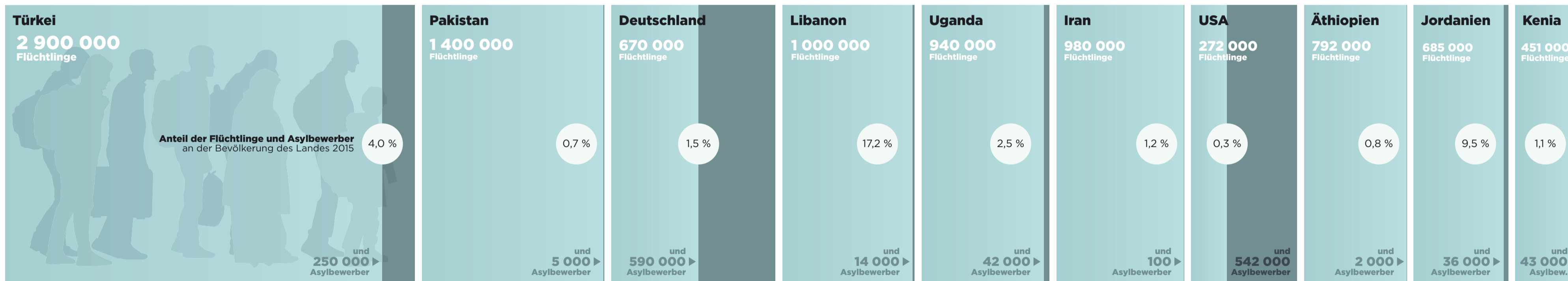
Von **Stefani Hergert** (Inhalt) und **André Schorn** (Grafik)



Viele Flüchtlings-Hotspots liegen außerhalb Europas

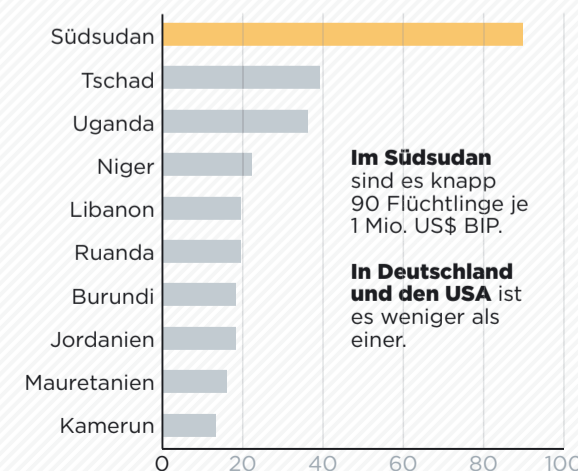
In welchen Ländern laut UNHCR Ende 2016 die meisten Flüchtlinge lebten

statista
Ideen für neue Infografiken? Gerne an: infografik@handelsblatt.com
©Handelsblatt GmbH Alle Rechte vorbehalten
Zum Erwerb weitergehender Rechte wenden Sie sich bitte an nutzungsrechte@vhb.de



Die Hauptlast tragen afrikanische Länder

Zahl der Flüchtlinge je 1 Mio. US-Dollar Bruttoinlandsprodukt (BIP) 2016



Wenn die Heimat nicht mehr sicher ist

Zahl der Flüchtlinge, die ...

| Land | ... im Heimatland Schutz fanden | ... außerhalb ihres Heimatlandes Schutz fanden |
|-------------|---------------------------------|--|
| Kolumbien | 7,4 Mio. | 0,31 Mio. |
| Syrien | 6,3 Mio. | 5,5 Mio. |
| Irak | 3,6 Mio. | 0,31 Mio. |
| Kongo | 2,2 Mio. | 0,54 Mio. |
| Sudan | 2,2 Mio. | 0,65 Mio. |
| Nigeria | 2,2 Mio. | 0,23 Mio. |
| Jemen | 2,0 Mio. | 0,02 Mio. |
| Südsudan | 1,9 Mio. | 1,4 Mio. |
| Ukraine | 1,8 Mio. | 0,24 Mio. |
| Afghanistan | 1,8 Mio. | 2,5 Mio. |
| Somalia | 1,6 Mio. | 1,0 Mio. |

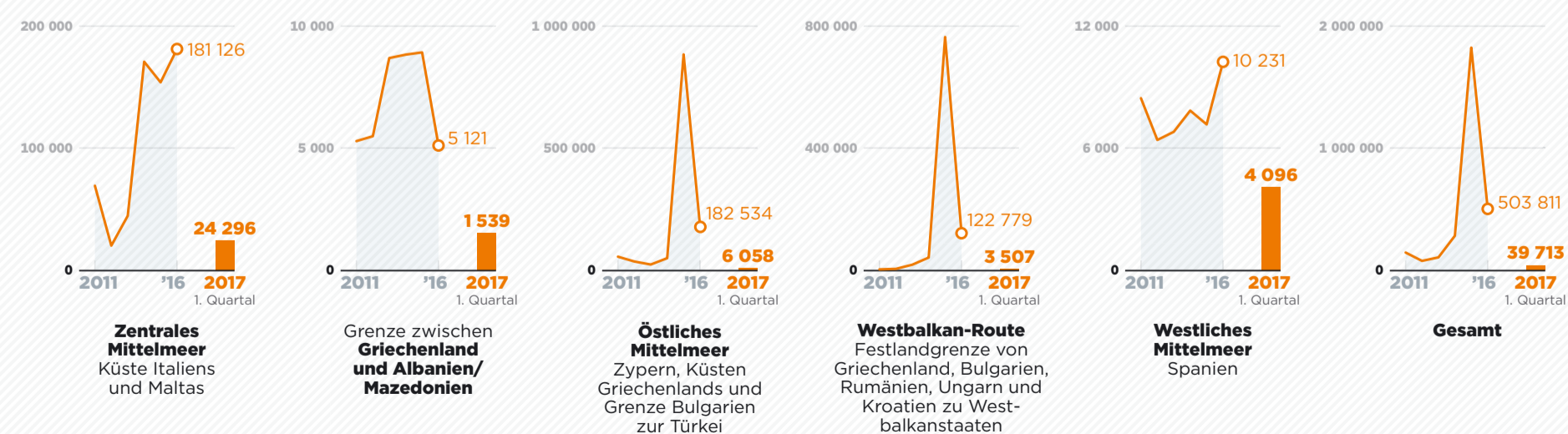
Geschäfte mit dem Leben

Geschätzte Einnahmen der Schmuggler-Netzwerke weltweit pro Jahr*
8,9 Mrd. Euro

Kosten der Überfahrt nach Europa pro Flüchtling 2015
3 000 bis 6 000 Euro

Der Weg nach Europa

Zahl der illegalen Grenzübertritte auf den wichtigsten Flüchtlingsrouten in die EU



Quellen: UNHCR, Weltbank, IOM, Europol, UNO, Frontex, eigene Berechnungen