

Handelsblatt  
GRAFIK

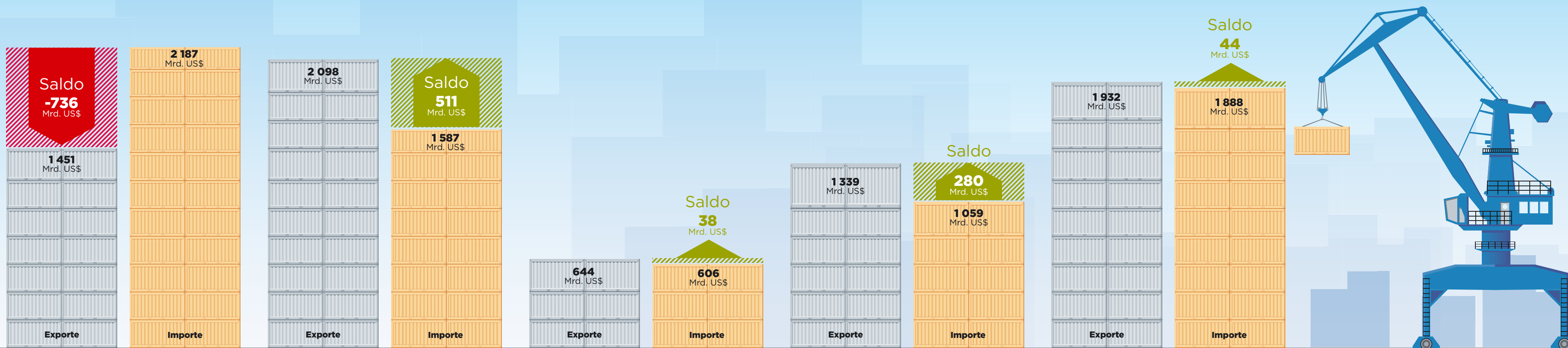
# Globale Warenströme

**Die Importe und Exporte der wichtigsten Wirtschaftsnationen der Welt könnten unterschiedlicher kaum sein.** Obwohl die USA in Dollar gemessen der zweitgrößte Exporteur der Welt sind, importiert das Land viel mehr, als es an andere Länder verkauft. China verzeichnet den größten Handelsbilanzüberschuss weltweit, auf dem zweiten Rang liegt Deutschland.

## Weltweiter Handel

Importe und Exporte ausgewählter Länder und Regionen 2016  
in Mrd. US-Dollar

Von **Simon Brauer, Stefani Hergert** (Inhalt) und **Juraj Rosenberger, Bernhard Ruthmann** (Grafik)



### USA

Handelspartner nach **Exportüberschuss** in Mrd. US\$

Hongkong	27
Niederlande	24
Vereinigte Arabische Emirate	19
Belgien	15
Australien	13

Handelspartner nach **Importüberschuss**

China	-347
Japan	-69
Deutschland	-65
Mexiko	-64
Irland	-36

### China

Handelspartner nach **Exportüberschuss** in Mrd. US\$

Hongkong	277
USA	254
Niederlande	48
Indien	48
Großbritannien	38

Handelspartner nach **Importüberschuss**

Südkorea	-63
Schweiz	-37
Australien	-32
Brasilien	-23
Deutschland	-20

### Japan

Handelspartner nach **Exportüberschuss** in Mrd. US\$

USA	61
Hongkong	32
Südkorea	21
Niederlande	9
Thailand	7

Handelspartner nach **Importüberschuss**

China	-43
Australien	-16
Katar	-9
Vereinigte Arabische Emirate	-9
Indonesien	-7

### Deutschland

Handelspartner nach **Exportüberschuss** in Mrd. US\$

Großbritannien	56
USA	54
Frankreich	40
Österreich	24
Vereinigte Arabische Emirate	15

Handelspartner nach **Importüberschuss**

China	-20
Vietnam	-7
Irland	-7
Russland	-5
Niederlande	-5

### EU-28\*

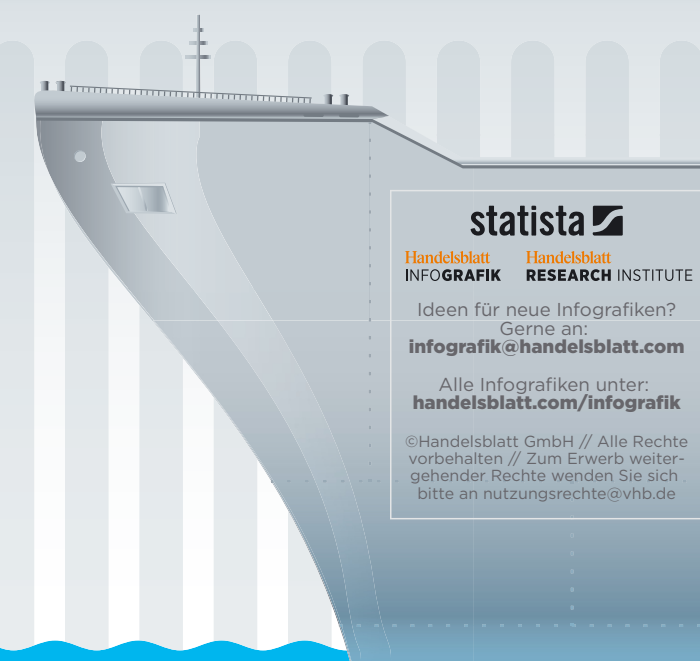
\*Extra-EU-Handel, ohne die Im- und Exporte innerhalb der EU

Handelspartner nach **Exportüberschuss** in Mrd. US\$

USA	128
Vereinigte Arabische Emirate	41
Schweiz	23
Australien	21
Hongkong	19

Handelspartner nach **Importüberschuss**

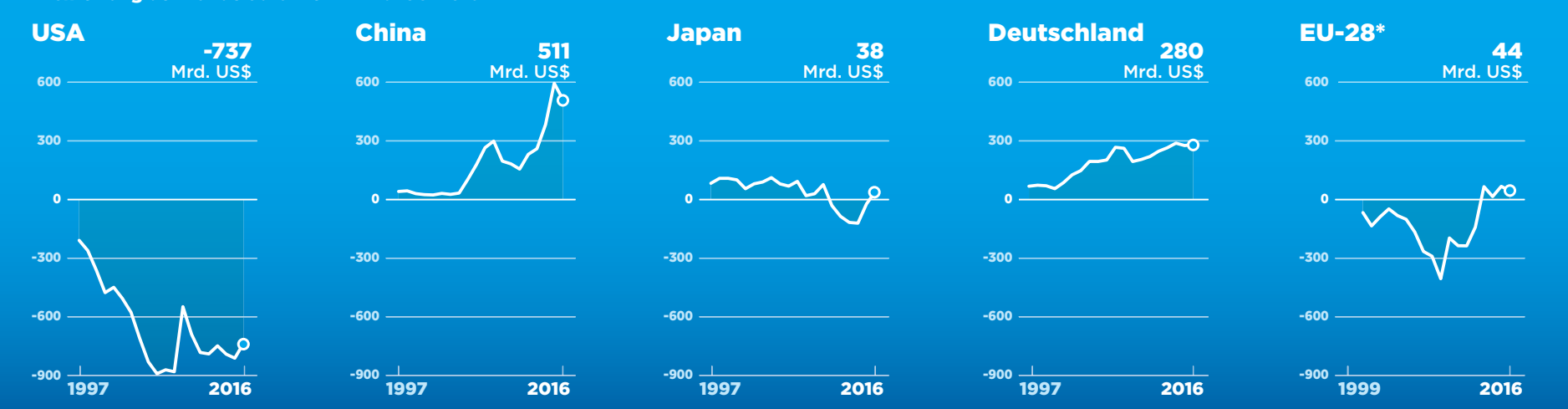
China	-194
Russland	-51
Vietnam	-26
Norwegen	-16
Bangladesch	-15



statista  
Handelsblatt  
INFOGRAFIK RESEARCH INSTITUTE  
Ideen für neue Infografiken?  
Gerne an:  
infografik@handelsblatt.com  
Alle Infografiken unter:  
handelsblatt.com/infografik  
©Handelsblatt GmbH // Alle Rechte vorbehalten // Zum Erwerb weiterer gehender Rechte wenden Sie sich bitte an nutzungsrechte@vhb.de

### Die EU exportiert wieder mehr als sie importiert

Entwicklung der Handelsbilanzen in Mrd. US-Dollar



### China exportiert am meisten

Top Exportländer 2016 nach Wert in Mrd. US-Dollar

China	2 098
USA	1 451
Deutschland	1 340
Japan	645
Niederlande	570
Hongkong	517
Frankreich	501
Südkorea	495
Italien	462
Großbritannien	409

### Große Ungleichgewichte

Länder mit den größten Handelsbilanzüberschüssen und -defiziten 2016 in Mrd. US-Dollar

Top Überschuss	Top Defizit
China 511	USA -737
Deutschland 280	Großbritannien -226
Russland 90	Indien -95
Südkorea 89	Frankreich -72
Niederlande 66	Türkei -56
Italien 57	Hongkong -31
Irland 53	Ägypten -30
Taiwan 50	Philippinen -30
Singapur 47	Pakistan -27
Brasilien 42	Kanada -26

### Kleine Länder mit großem Defizit

Die Länder weltweit mit den größten Handelsbilanzüberschüssen und -defiziten 2016 in % des BIP

Top Defizit	Top Überschuss
-82 Tuvalu	Papua-Neuguinea 26
-64 Mikronesien	Irland 18
-59 Tonga	Äquatorialguinea 17
-56 Malediven	Brunei 17
-55 Palau	Katar 16
-54 Liberia	Gabun 16
-54 Marshallinseln	Singapur 16
-48 Vanuatu	Mongolei 14
-47 Montenegro	Kuwait 13
-46 Afghanistan	Turkmenistan 11

\*Extra-EU-Handel, ohne die Im- und Exporte innerhalb der EU

Quellen: IWF, Destatis, WTO