

Handelsblatt
GRAFIK

Neue Lehrer braucht das Land

Für ein rohstoffarmes Land wie Deutschland ist die Jugend die wichtigste Ressource. Entgegen früheren Prognosen steigen die Schülerzahlen wieder. Nun fehlen 40 000 Lehrer, schätzt der Deutsche Lehrerverband. Weil die Lehrerausbildung viele Jahre dauert, bekommen jetzt zahlreiche Quereinsteiger eine Chance. Welche Folgen das für die Qualität des Unterrichts hat, ist offen.

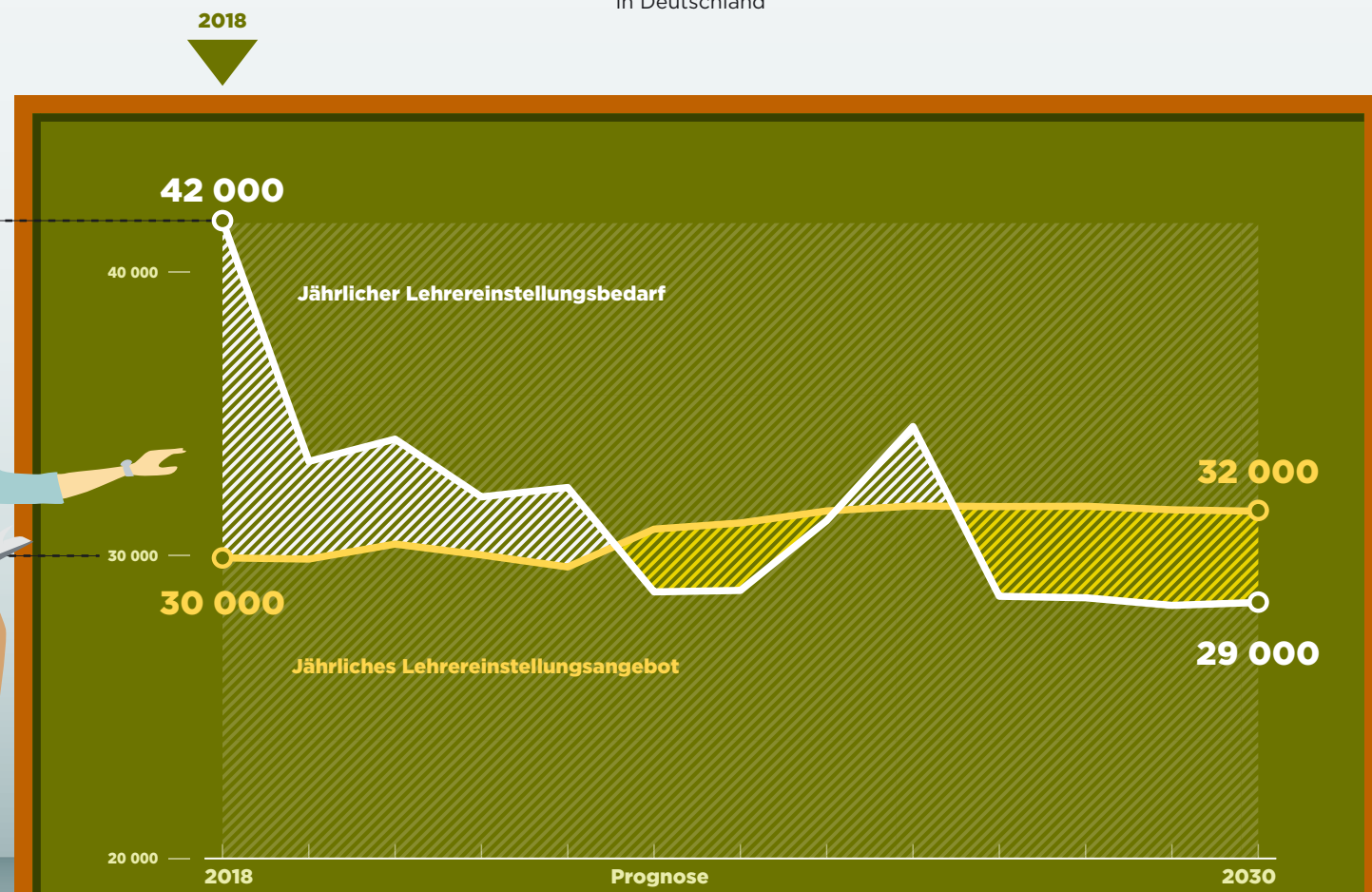
Inhalt: Axel Schrinner | Mitarbeit: Horst Schröder (Statista) | Grafik: Juraj Rosenberger

Gesuchte Pädagogen

Zwischen dem Bedarf an Lehrern und dem Angebot an möglichen Kandidaten wird noch einige Jahre lang eine Lücke klaffen. In Deutschland

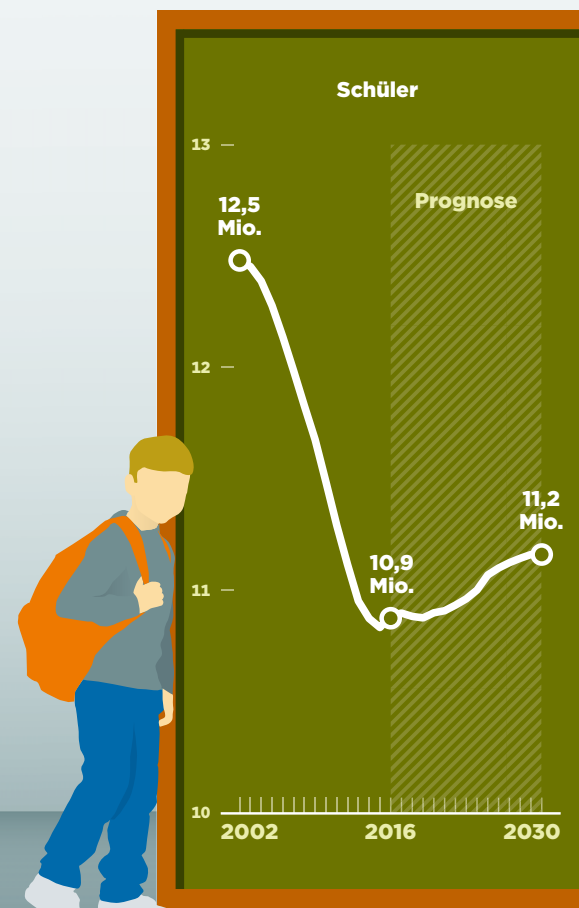
Allein im Jahr 2018 ...

... fehlen 12 000 neue Lehrer




Trendwende

Zahl der Schüler steigt langsam wieder



Tiefstand überwunden

Zahl der Schulanfänger an allgemeinbildenden Schulen



Deutschland nur im Mittelfeld

Schüler und Ausgaben in der Sekundarstufe II

Land	Durchschnittliche Schülerzahl pro Lehrer 2013	Ausgaben pro Schüler im Jahr 2015 (US-Dollar)
Luxemburg	7,1	19 800
Griechenland	8,1	6 500
Portugal	8,4	9 500
Belgien	9,9	13 300
Österreich	9,9	15 400
Frankreich	10,1	13 800
Lettland	10,2	7 100
Spanien	11,0	9 300
Polen	11,0	6 700
Tschechien	11,1	8 300
Ungarn	12,0	7 000
Italien	12,6	9 000
Schweden	12,8	11 300
Deutschland	13,2	13 700
Slowenien	13,5	7 200
Slowakei	13,6	7 100
Irland	13,9	10 300
Estland	14,1	7 100
Finnland	16,0	8 600
Großbritannien	18,5	10 800

in ausgewählten EU-Ländern

Ausgaben steigen

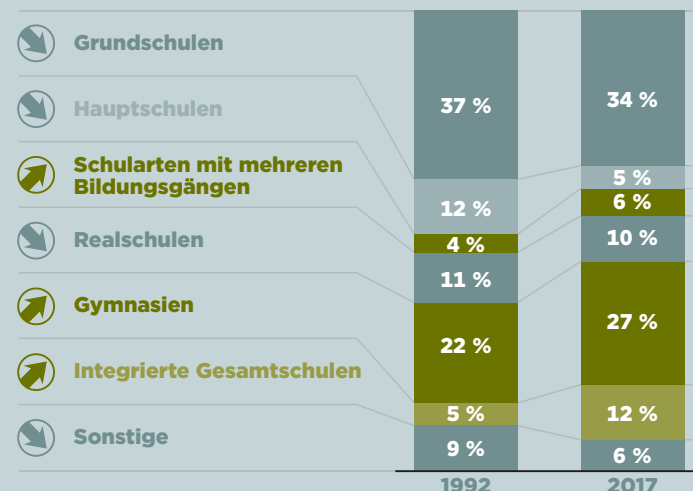
Durchschnittliche Ausgaben je Schüler/-in an öffentlichen Schulen in Deutschland



Die Ausgaben je Schüler schwanken stark: Während Berlin und Hamburg 8 900 und 8 600 € ausgeben, kommen NRW und Schleswig-Holstein mit 6 000 und 6 200 € pro Jahr aus.

Gymnasien gewinnen, Hauptschulen verlieren

Anteil der Schüler nach Schularten in Prozent



Jeder Dritte macht Abi

Zahl der Schulabsolventen im Abgangsjahr 2017



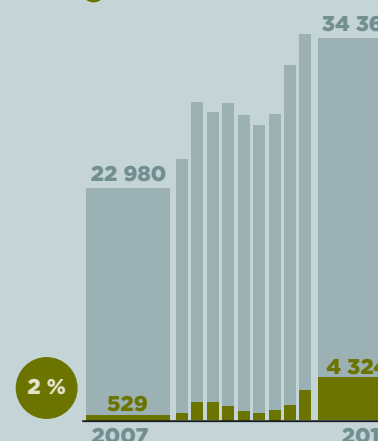
Immer noch nicht genug

Zahl der Lehrer



Mangelware Lehrer

Neueingestellte Lehrer
davon Seiteneinsteiger
Anteil in Prozent



Berlin liegt vorne

Zahl der Seiteneinsteiger im Vergleich 2017



Das wird unterrichtet

Zahl der Seiteneinsteiger nach Unterrichtsfach



Handelsblatt
INFOGRAFIK
Ideen für neue Infografiken? Gerne an: infografik@handelsblatt.com
Alle Infografiken unter: handelsblatt.com/infografik
© Handelsblatt GmbH
Alle Rechte vorbehalten
Zum Erwerb weitergehender Rechte wenden Sie sich bitte an nutzungsrechte@vhb.de