

Handelsblatt  
GRAFIK


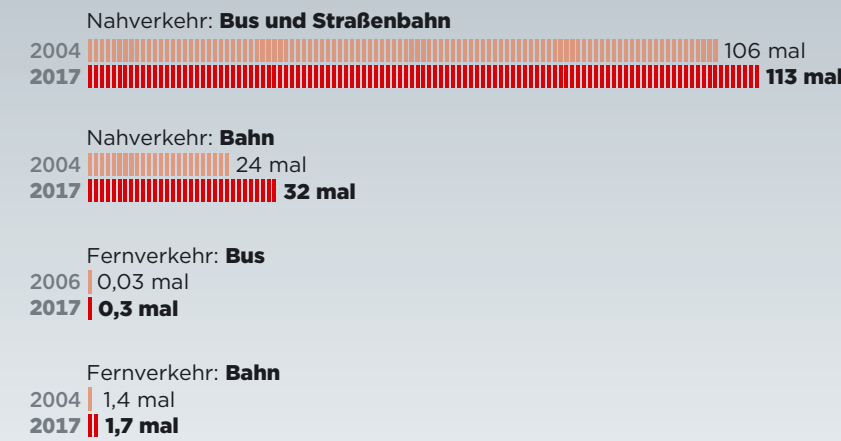
# Ständig unterwegs

**Es ist paradox:** Dank des Internets müssten sich die Menschen heute eigentlich nicht mehr so oft treffen wie früher. Denn jeder kann videochatten, und viele können von zu Hause aus arbeiten. Und trotzdem sind die Menschen immer mehr unterwegs. Pro Jahr legen die Deutschen 1,2 Billionen Kilometer in Fahrzeugen zurück. Die Mobilität wächst – und bringt Infrastruktur und Umwelt an ihre Grenzen.

Inhalt: **Hans Christian Müller** | Mitarbeit: **Dyfed Loesche** (Statista) | Grafik: **André Schorn**

### Immer öfter


**Busse und Bahnen:** Wie oft jeder Deutsche sie im Schnitt jährlich nutzt



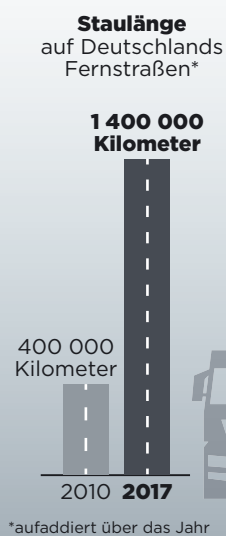
<sup>1</sup> Personenkilometer: Die Fahrstrecke eines Fahrzeugs wird multipliziert mit der Zahl der Fahrgäste. Bei Autos wird eine durchschnittliche Besetzung mit 1,5 Personen angenommen; <sup>2</sup> 2016

### Immer weiter

Wie viele Kilometer jeder Deutsche pro Jahr im Durchschnitt unterwegs ist



### Es wird voll auf den Straßen ...



### ... und auf den Schienen ...



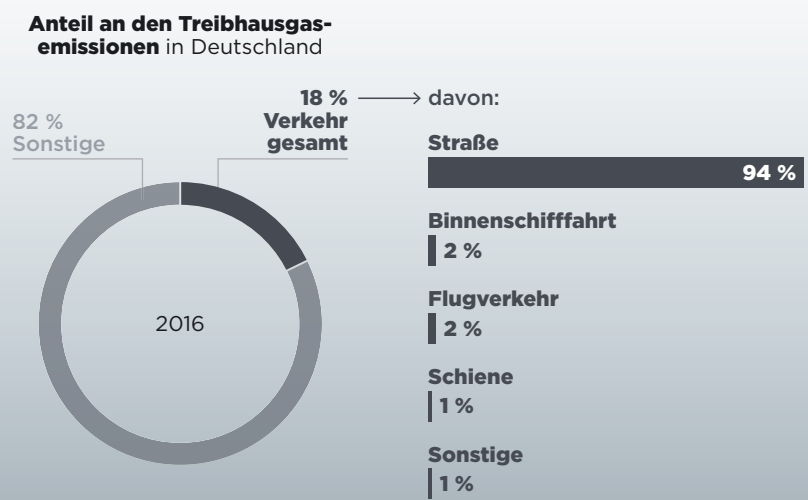
### ... und an den Flughäfen ...



### Meetings lieber vor Ort



### Schlecht fürs Klima



**statista**  
Handelsblatt  
INFOGRAFIK  
Handelsblatt  
RESEARCH INSTITUTE  
Ideen für neue  
Infografiken?  
Gerne an:  
infografik@  
handelsblatt.com  
Alle Infografiken  
unter:  
handelsblatt.com/  
infografik  
©Handelsblatt GmbH  
Alle Rechte vorbehalten  
Zum Erwerb  
weitergehender Rechte  
wenden Sie sich bitte an  
nutzungsrechte@vhb.de

Quellen: BMVI, Destatis, Eurostat, Kraftfahrtbundesamt, ADAC, VDR, Umweltbundesamt, eigene Berechnungen