


Handelsblatt  
GRAFIK

# Das Geld auf dem Fuß

Inhalt: Susanne Wesch  
Mitarbeit: Imran Ahmad (Statista)  
Grafik: André Schorn

Wer die richtige Sportart wählt, kann im Spitzensport extrem gut verdienen, die Preisgelder sind enorm gestiegen. Bei den Einnahmen einiger Top-Athleten können selbst Manager großer Konzerne nicht mithalten. Doch die Unterschiede im Profisport sind noch größer als in der Wirtschaft - das gilt auch zwischen den Geschlechtern.



Die Gagen im Boxen sind keine klassischen Preisgelder, aber in der Spitze sehr hoch: **Floyd Mayweather** etwa kassierte 2015 für den Sieg im Kampf gegen Manny Pacquiao **180 Mio. US\$** und 2017 gegen Conor McGregor **100 Mio. US\$** Gage.

Preisgeld für Sieger  
**99**  
Mio. US\$

**75**  
Mio. US\$

Der Formel-1-Weltmeister erhält am meisten, im Fußball werden aber die höchsten Gesamtsummen gezahlt.

Sportveranstaltungen mit den höchsten Preisgeldern für den Sieger bzw. das Siegerteam und Gesamtpreisgelder in Mio. US-Dollar 2018 oder aktuellstes Jahr

**35**  
Mio. US\$

**29**  
Mio. US\$

**23**  
Mio. US\$

**16**  
Mio. US\$

**11**  
Mio. US\$

**11**  
Mio. US\$

**10**  
Mio. US\$

**10**  
Mio. US\$

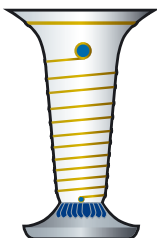
**10**  
Mio. US\$

**7**  
Mio. US\$

**4**  
Mio. US\$

**4**  
Mio. US\$

**4**  
Mio. US\$



Formel 1




Uefa Champions League



Fifa WM



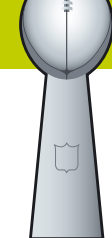
Uefa Europa-meisterschaft



World Series (MLB)



Uefa Europa League



Super Bowl



Rugby WM



Fedex Cup



World Series Poker



Dubai World Cup



Fifa Club WM



US Open



Cricket WM



Wimbledon

**798**  
Mio. US\$

Gesamtpreis-gelder

**1300**  
Mio. US\$

**576**  
Mio. US\$

**245**  
Mio. US\$

**67**  
Mio. US\$

**237**  
Mio. US\$

Keine Angabe

Keine Angabe

**35**  
Mio. US\$

**62**  
Mio. US\$

Keine Angabe

**28**  
Mio. US\$

**47**  
Mio. US\$

**10**  
Mio. US\$

Gesamtpreis-gelder

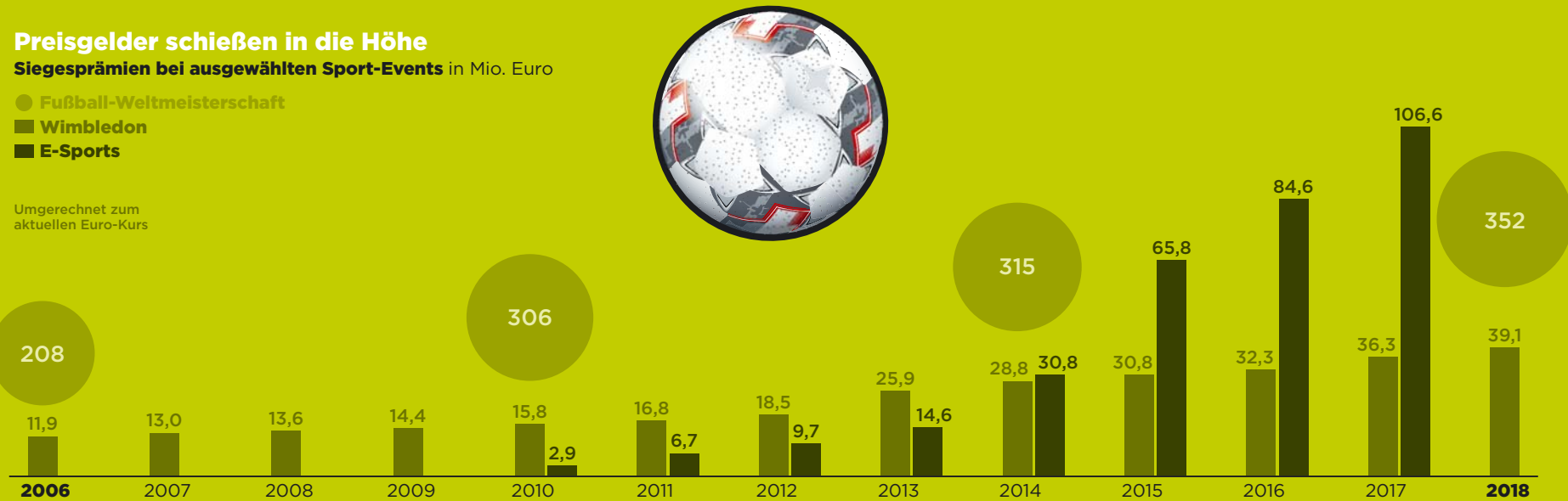
**45**  
Mio. US\$

## Preisgelder schießen in die Höhe

Siegesprämien bei ausgewählten Sport-Events in Mio. Euro

● Fußball-Weltmeisterschaft  
■ Wimbledon  
■ E-Sports

Umgerechnet zum aktuellen Euro-Kurs



## Auch junge Sportler sind schon reich

Geburtsjahr und Preisgelder ausgewählter deutscher Tennisspieler auf der ATP-Tour\* in Mio. US-Dollar

Name	Geburtsjahr	Preisgeld (Mio. US-Dollar)	Turniersiege
Boris Becker	1967	25,1	49
Alexander Zverev	1997	14,9	10
Tommy Haas	1978	13,6	15
Michael Stich	1968	12,6	18
Philipp Kohlschreiber	1983	12,0	8
Nicolas Pietrangeli	1977	7,5	6
Rainer Schüttler	1976	7,4	4
Florian Mayer	1983	7,3	2
Mischa Zverev	1987	5,2	1
Jan-Lennard Struff	1990	3,7	0

\*Nur Einzel

## Frauen verdienen nur einen Bruchteil

Preisgelder in ausgewählten Sportwettbewerben in Mio. Euro

Sportart	Unterschied		
	Herrn	Damen	
Fußball   Champ. League	15,5	0,3	-98 %
Fußball   FA Cup	2,1	0,03	-98 %
Fußball   WM	40,3	2,3	-94 %
Cricket   WM	3,6	0,5	-85 %
Golf   The Open	1,3	0,6	-58 %
Golf   US Open	2,1	1,0	-50 %
Golf   PGA Championship	1,0	0,6	-40 %
Tennis   Australian Open	2,6	1,7	-35 %
Tennis   US Open	3,1	2,2	-30 %
Tennis   French Open	2,1	1,5	-29 %

Umgerechnet zum aktuellen Kurs

## Nur Glamour-Sportler verdienen viel

Durchschnittliche Einkünfte pro Monat bzw. Einkommen eines deutschen Sportlers nach Einnahmequelle

Leistungssport	229 €
Sponsoren-/Werbeverträge	236 €
Stiftung Deutsche Sporthilfe	173 €
Unterstützung vom Verein	119 €
Arbeit/berufliche Tätigkeit	769 €
Eltern/Verwandte/Bekannte	300 €
Unterstützung für Ausbildung*	38 €
Sonstiges Einkommen	55 €
<b>Durchschnittliche Summe</b>	<b>1 919 €</b>

\*Bafög, Arbeitsförderungs-gesetz, Stipendium; Basis: 1133 Athleten aus Deutschland, 2010